

Инструкция по переводам в рамках СБП

СБП – сервис Платежной системы Банка России, позволяющий делать мгновенные межбанковские переводы. Для отправки перевода нужно знать только номер телефона получателя. Переводы работают между банками, которые подключились к СБП. БыстроБанк официально подключен к Системе быстрых платежей с 3 марта 2020 года.

Сумма одного перевода не может превышать 600 тысяч рублей. Банки-участники СБП могут устанавливать собственные дополнительные лимиты.

Лимиты, установленные БыстроБанком, Вы можете увидеть на странице Вопросы-ответы [Какие действуют ограничения при создании платежа?](#)

Как сделать перевод через СБП в Личном кабинете БыстроБанка

1. Войти в ЛК
2. Перейти на страницу «Создать платеж»
3. Выбрать пункт «по номеру телефона»

Создать платеж ДОМАШНЯЯ СВОДНАЯ ДОКУМЕНТЫ ? 👤

через поиск

НАЙТИ

Чтобы создать новый платеж, найти сохраненные шаблоны или доступных для оплаты получателей, введите в строку поиска:

- наименование шаблона или
- наименование получателя или
- 20-значный номер счёта или
- УИН (индекс документа)

по номеру телефона ➔

с чистого листа ➔

по счету на оплату/QR-коду

PDF, JPG, PNG ЗАГРУЗИТЬ

Куда платят другие?

[MTC](#) [TELE2](#) [Билайн](#) [Мегафон](#) [ГазпромМРГИжевск](#) [ФМЛ, г. Глазов](#)
[ООО ТКК «Марк-ИТТ»](#)

© 2005—2020 ПАО «БыстроБанк» Лицензия Банка России №1745

4. Ввести номера телефона получателя (10 цифр, начиная с «9»)

Создать платеж

ДОМАШНЯЯ СВОДНАЯ ДОКУМЕНТЫ ?

Система быстрых платежей

Мгновенные переводы по номеру телефона в любой банк, без праздников и выходных, дешевле, чем перевод с карты на карту.
[Подробнее...](#)

По номеру телефона

сбп
система быстрых платежей

СЧЕТ ОТПРАВИТЕЛЯ
4081781080004486374 - 50P

ТЕЛЕФОН ОТПРАВИТЕЛЯ
+7963...723

ИДЕНТИФИКАТОР ПОЛУЧАТЕЛЯ (НОМЕР ТЕЛЕФОНА)
9001234567

СУММА ПЕРЕВОДА В РУБЛЯХ

СООБЩЕНИЕ ПОЛУЧАТЕЛЮ

← НАЗАД ВЫПОЛНИТЬ →

© 2005—2019 ПАО «БыстроБанк» Лицензия Банка России №1745

5. В открывшемся поле выбрать Банк Получателя из списка

Создать платеж

ДОМАШНЯЯ СВОДНАЯ ДОКУМЕНТЫ ?

Система быстрых платежей

Мгновенные переводы по номеру телефона в любой банк, без праздников и выходных, дешевле, чем перевод с карты на карту.
[Подробнее...](#)

По номеру телефона

сбп
система быстрых платежей

СЧЕТ ОТПРАВИТЕЛЯ
4081781080004486374 - 50P

ТЕЛЕФОН ОТПРАВИТЕЛЯ
+7963...723

ИДЕНТИФИКАТОР ПОЛУЧАТЕЛЯ (НОМЕР ТЕЛЕФОНА)
9001234567

СУММА ПЕРЕВОДА В РУБЛЯХ

СООБЩЕНИЕ ПОЛУЧАТЕЛЮ

← НАЗАД ВЫПОЛНИТЬ →

Ничего не выбрано

Банк ФК Открытие

Банк Русский Стандарт Банк получателя

Совкомбанк

Росбанк

Почта Банк

Яндекс.Деньги

ТОЧКА (ФК ОТКРЫТИЕ)

Россельхозбанк

Кредит Урал Банк

Банк НЕЙВА

Московский Кредитный Банк

СДМ-Банк

Банк АВАНГАРД

Рокетбанк (КИВИ Банк)

ЮниКредит Банк

ГАРАНТ-ИНВЕСТ БАНК

НИКО-БАНК

Банк ФИНАМ

СКБ Примсоцбанк

Тинькофф Банк

СУММА ПЕРЕВОДА В РУБЛЯХ

СООБЩЕНИЕ ПОЛУЧАТЕЛЮ

6. Указать сумму перевода

7. При желании можно написать сообщение получателю — Получатель увидит это сообщение в SMS о приходе и в документе о приходе

Создать платеж

ДОМАШНЯЯ СВОДНАЯ ДОКУМЕНТЫ ?

Система быстрых платежей

Мгновенные переводы по номеру телефона в любой банк, без праздников и выходных, дешевле, чем перевод с карты на карту.
[Подробнее...](#)

По номеру телефона

сбп
система быстрых платежей

СЧЕТ ОТПРАВИТЕЛЯ
40817810800004486374 - 50P

ТЕЛЕФОН ОТПРАВИТЕЛЯ
+7963...723

ИДЕНТИФИКАТОР ПОЛУЧАТЕЛЯ (НОМЕР ТЕЛЕФОНА)
9001234567

БАНК ПОЛУЧАТЕЛЯ
Тинькофф Банк

СУММА ПЕРЕВОДА В РУБЛЯХ
10

СООБЩЕНИЕ ПОЛУЧАТЕЛЮ
здесь можно что-нибудь написать...

← НАЗАД ВЫПОЛНИТЬ →

8. Нажать кнопку «Выполнить»
9. Если в выбранном Банке по указанному номеру телефона счет получателя не найден, вверху страницы появится сообщение об ошибке, поле с номером телефона очистится

Создать платеж

ДОМАШНЯЯ СВОДНАЯ ДОКУМЕНТЫ ?

Система быстрых платежей

Мгновенные переводы по номеру телефона в любой банк, без праздников и выходных, дешевле, чем перевод с карты на карту.
[Подробнее...](#)

По номеру телефона

сбп
система быстрых платежей

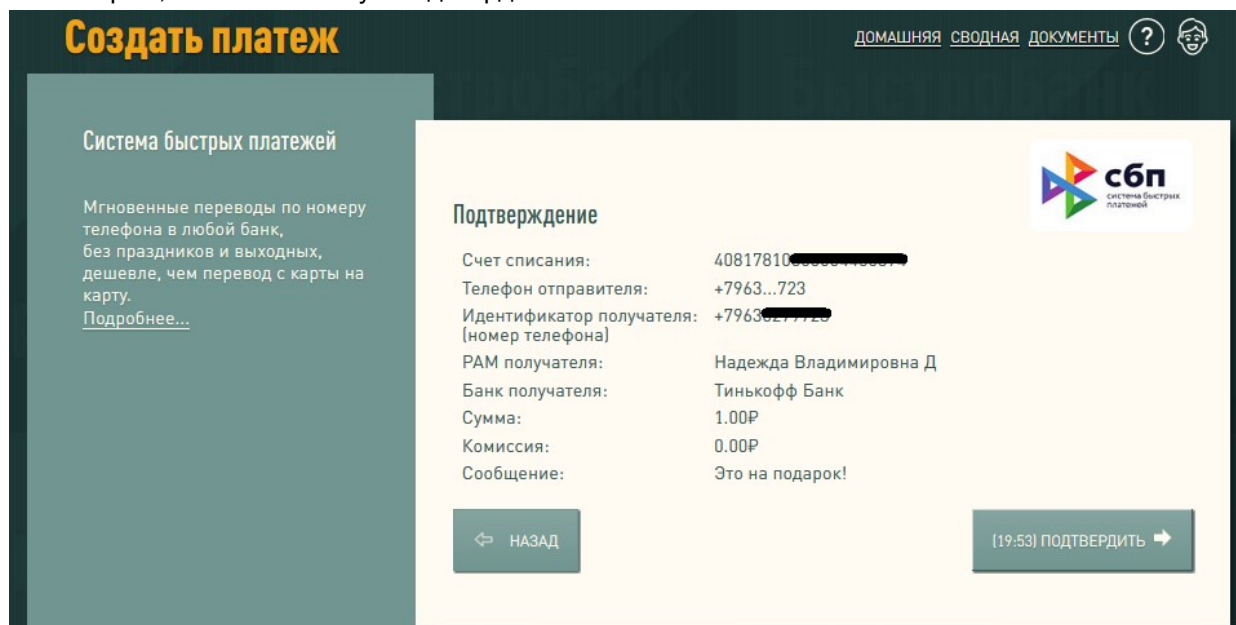
⚠ Связитесь с Получателем средств и уточните реквизиты для зачисления денежных средств.

СЧЕТ ОТПРАВИТЕЛЯ
40817810[REDACTED] - 39P

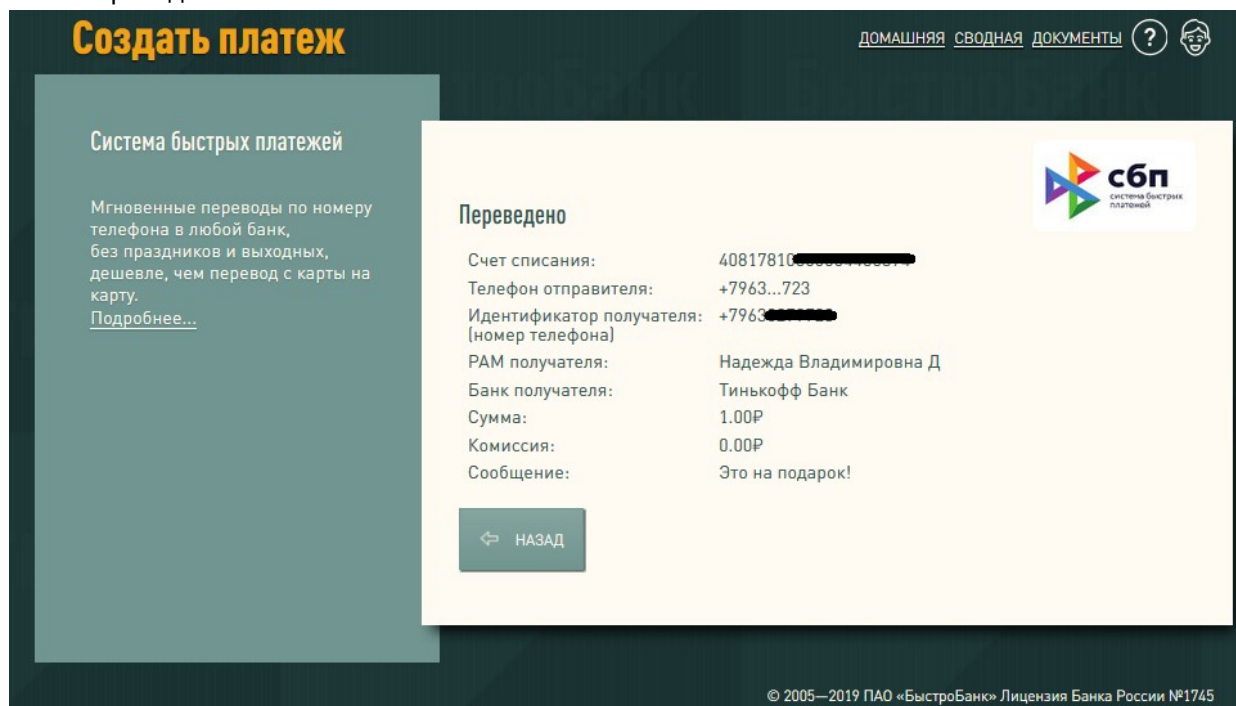
ТЕЛЕФОН ОТПРАВИТЕЛЯ
+7963...723

ИДЕНТИФИКАТОР ПОЛУЧАТЕЛЯ (НОМЕР ТЕЛЕФОНА)

10. Если ошибок нет, произойдет переход на страницу подтверждения. Убедиться, что все данные верны, и нажать кнопку «Подтвердить»



11. После успешного выполнения операции на экране отобразится информация о совершенном переводе



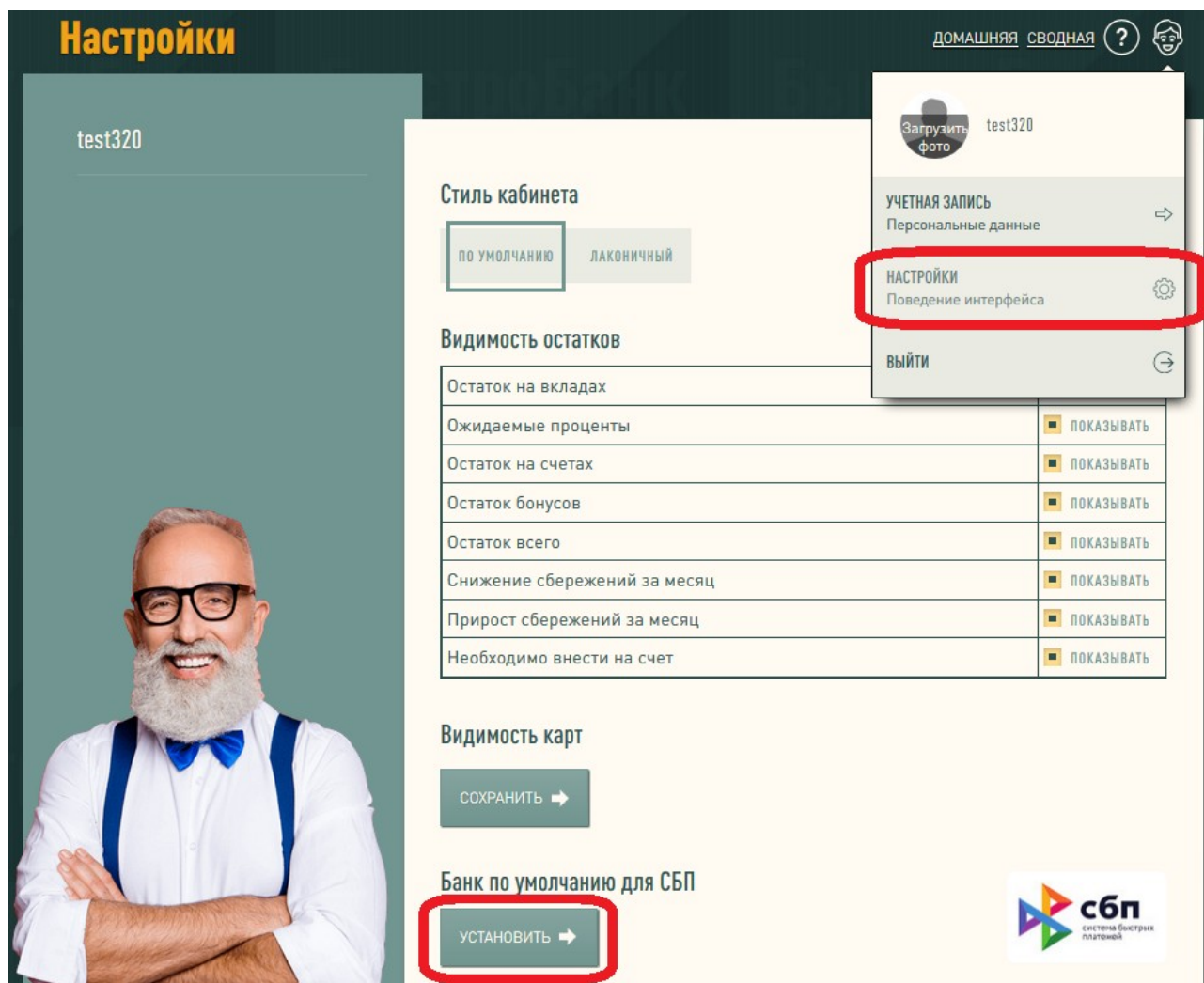
12. Вы получите SMS от БыстроБанка о расходе в формате:
{Дата время выполнения перевода} СБП.
Расход {Сумма перевода}. Счет {последние цифры номера счета}.
Для {Имя Отчество Получателя} {Банк Получателя}
13. Операции, совершенные через СБП, можно отслеживать в Личном кабинете. Если на Ваш счет в БыстроБанке кто-то переведет деньги из другого банка, эти операции также будут видны на сводной странице в вертикальном блоке «Платежи» и на странице «Документы».
Дополнительно Вы получите SMS о зачислении.

Установка банка по умолчанию для СБП

Вы можете установить БыстроБанк в качестве банка по умолчанию при переводах через СБП. Если кто-то захочет перевести Вам деньги по номеру телефона, то в списке доступных для перевода банков БыстроБанк отобразится как Ваш банк по умолчанию для получения переводов. Это не исключит возможности получить платеж в другом банке.

Как установить БыстроБанк в качестве Банка по умолчанию для СБП:

1. В настройках интерфейса в разделе «Банк по умолчанию для СБП» нажмите кнопку «Установить»



2. Укажите номер счета (выбор из доступных рублевых счетов) и номер телефона (выбор из доверенных телефонов), которые будут использоваться для зачисления Вам денежных средств, и нажмите кнопку «Выполнить»

Система быстрых платежей

Установить БыстроБанк Вашим банком по умолчанию в СБП. Если кто-то захочет перевести Вам деньги по номеру телефона, то в списке доступных для перевода банков БыстроБанк отобразится как Ваш банк по умолчанию для получения переводов. Это не исключит возможности получить платеж в другом банке.

Установка Банка по умолчанию в СБП



i Установить ПАО «БыстроБанк» в качестве банка по умолчанию для получения переводов по номеру телефона.

СЧЕТ ЗАЧИСЛЕНИЯ

Ничего не выбрано



ТЕЛЕФОН

Ничего не выбрано



← НАЗАД

ВЫПОЛНИТЬ →

3. Введите код из SMS для подтверждения операции

Система быстрых платежей

Установить БыстроБанк Вашим банком по умолчанию в СБП. Если кто-то захочет перевести Вам деньги по номеру телефона, то в списке доступных для перевода банков БыстроБанк отобразится как Ваш банк по умолчанию для получения переводов. Это не исключит возможности получить платеж в другом банке.

Установка Банка по умолчанию в СБП



i Вам направлен одноразовый пароль в SMS-сообщении от СБП на номер +7912...874. Введите его и нажмите "Подтвердить".

ВВОД SMS ДЛЯ ПОДТВЕРЖДЕНИЯ

← НАЗАД

[02:58] ПОДТВЕРДИТЬ →

4. Успешная установка Банка по умолчанию

Система быстрых платежей

Установить БыстроБанк Вашим банком по умолчанию в СБП. Если кто-то захочет перевести Вам деньги по номеру телефона, то в списке доступных для перевода банков БыстроБанк отобразится как Ваш банк по умолчанию для получения переводов. Это не исключит возможности получить платеж в другом банке.

Установка Банка по умолчанию в СБП



Банк "ПАО БыстроБанк" установлен по умолчанию для получения переводов через Систему Быстрых Платежей.

← НАЗАД

Порядок зачисления средств Клиенту — Получателю перевода

- ✓ У вас 1 счет в БыстроБанке

Зачисление денег осуществляется на этот счет, независимо от возможного наличия ограничений (аресты, судебные постановления).

- ✓ У вас больше 1 счета в БыстроБанке

Актуально для клиентов, имеющих несколько кредитов в банке, и есть необходимость внести определенный платеж по каждому кредиту.

Пример. В БыстроБанке есть автокредит и кредитная карта. Платеж по автокредиту - 21 числа, сумма 18900 рублей, платеж по кредитной карте 20 числа, сумма 1800 рублей. Вы решаете отправить в банк 20 700 рублей 18 числа. Вся сумма будет зачислена 18 числа, но только на 1 счет по автокредиту. Чтобы НЕ выйти на просрочку по кредитной карте, Вы самостоятельно можете перевести 1800 рублей на счет кредитной карты в Личном кабинете или воспользоваться сервисом «Перевода с карты на карту».

Обратите внимание! Банк зачисляет средства только на один счет в соответствии с приоритетами, описанными в п.2.16 [«Правил перевода денежных средств в рамках СБП»](#).

Наиболее распространенные ситуации описаны ниже:

Счета	Куда будут зачислены деньги	Что нужно сделать клиенту дополнительно
Потребительский кредит + Автокредит	На счет с более поздней датой открытия	Платежи спишутся согласно графика. Можно ничего не делать
Потребительский кредит или Автокредит + Кредитная карта	На счет Потребительского кредита или Автокредита	Перевести самостоятельно на счет Кредитной карты нужную сумму
Потребительский кредит или Автокредит + Зарплатный или Пенсионный счет	На счет Потребительского кредита или Автокредита	При необходимости перевести самостоятельно на зарплатный / пенсионный счет нужную сумму
Зарплатный или Пенсионный счет + Кредитная карта	На Зарплатный или Пенсионный счет	Перевести самостоятельно на счет Кредитной карты нужную сумму
Зарплатный + Пенсионный счет	На счет с более поздней датой открытия	При необходимости можно переводить деньги между своими счетами через Личный кабинет
Зарплатный или пенсионный счет + Счет для расчетов	На Зарплатный или Пенсионный счет	
Несколько счетов для расчетов	На счет с более поздней датой открытия	

Частые вопросы

- Что делать, если деньги не дошли?

Если деньги были отправлены, но не дошли до получателя, отправитель должен обратиться в свой банк.

- Чем СБП отличается от других систем переводов и платежей?

В СБП переводы денежных средств со счета и на счет (даже если к ним не привязаны карты) происходят мгновенно, сервис работает в круглосуточном режиме круглый год. Кроме того, для перевода не нужно знать номер карты / счета получателя, для перевода достаточно номера телефона.

- Обязательна ли установка Банка по умолчанию?

Установка Банка по умолчанию не обязательна, и без этого Вы сможете получать и отправлять переводы между банками-участниками СБП.